

Tutorial para votação eletrônica – Representante do CTC no CuN

1. Você receberá um email contendo o endereço eletrônico da eleição, seu id de eleitor e a sua senha da eleição.

Caro (a) Professor,

Nesta eleição para representante do CTC no CuN estamos utilizando um sistema eletrônico de votação.

Para acessá-lo, utilize o link abaixo (URL da Eleição) e siga as instruções, na última etapa será solicitado que você informe seu usuário e senha, os quais também constam nesse e-mail (ID de eleitor e senha para eleição).

URL da Eleição: https://sistemas.ufsc.br/login?service=https%3A%2F%2Fdemocracia.ufsc.br%2Fhelios%2Ffe%2FT5_9%2Fvote

Código de Identificação da Eleição:

/NqfzoZVYF/dMsU55XNbWxZZQDPOxuKr1Jep1pnjN+

Seu ID de eleitor: professor

Seu validador para esta eleição: senhaDaEleição

Para proteger a sua privacidade, essa eleição está configurada para utilizar um pseudônimo de eleitor, assim seu login, nome ou email não será mostrado para o público em geral. Portanto, ao invés de seu nome, o centro de rastreamento de cédula vai listar apenas o seu pseudônimo.

Seu pseudônimo de eleitor: V2.

IMPORTANTE: quando você for solicitado a informar seu login para votar, informe seu *ID de eleitor* ao invés de seu pseudônimo.

--

Sistema de Eleição Online do CTC/UFSC

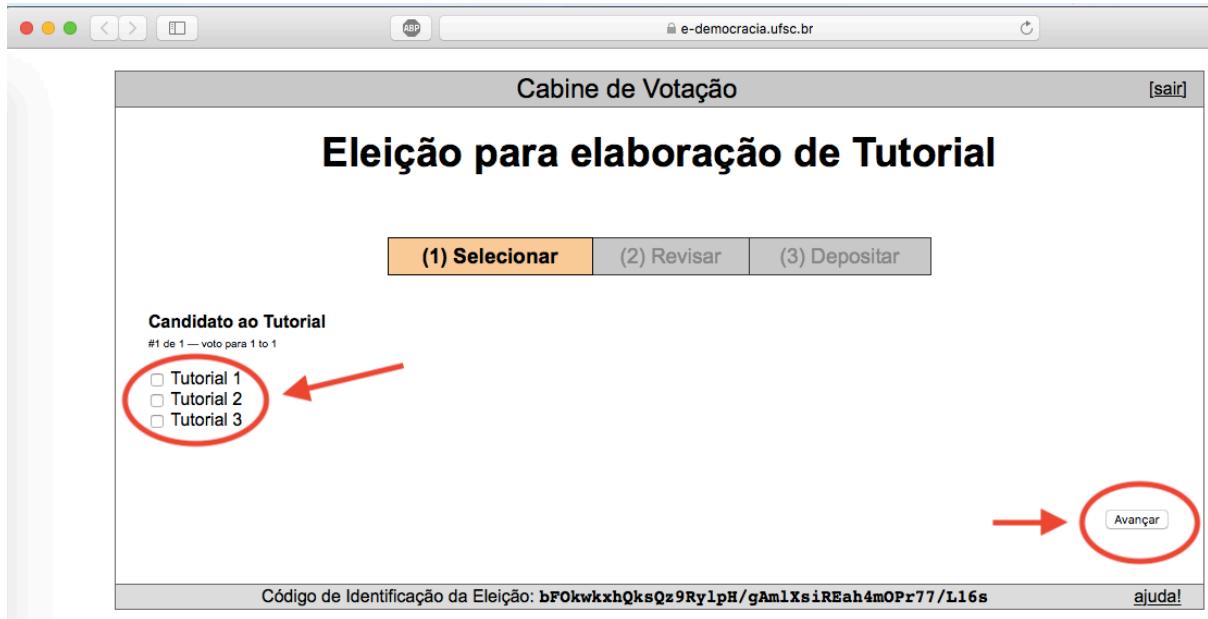
2. Ao acessar a URL da eleição você precisará efetuar seu login na rede da UFSC, utilize seu IdUFSC e sua senha padrão (a senha da eleição funciona apenas para confirmar o voto, não nesse ponto).

The screenshot shows the 'E-Democracia - Autenticação' page. At the top, it features the UFSC logo and the text 'Sistema de Autenticação Centralizada'. Below the logo, there is a breadcrumb trail: 'você está aqui > UFSC > Autenticação'. The main content area is divided into two columns. The left column contains a keyboard image with the 'SeTIC-UFSC' logo and a box titled 'Facilidades de uso' with the text: 'Entre em vários sistemas UFSC se autenticando apenas uma vez.' The right column contains a login form with a 'Acesso unificado' button, a text input field containing 'elder.santos', a password input field with masked characters, a blue 'Entrar' button, and links for 'Recuperar senha' and 'Primeiro acesso'. Below the login form is a section for 'Autentique-se com seu token' featuring a 'Certificado Digital' icon and a link 'Precisa de ajuda? Clique aqui'. The version number 'v5.1.6.008' is visible at the bottom center.

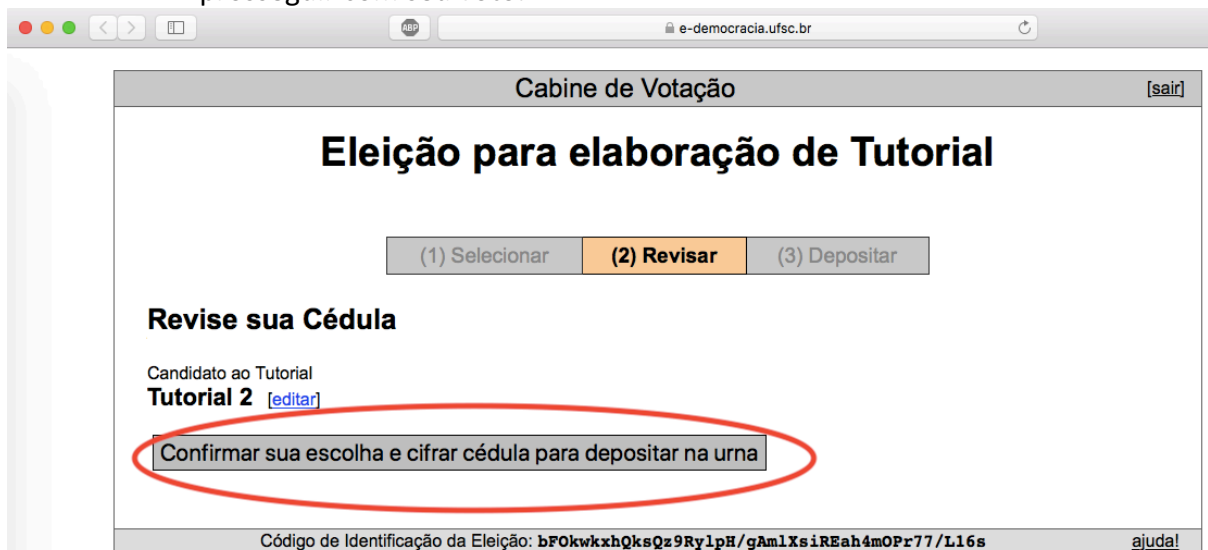
3. Feito o login na rede da UFSC aparecerá a cabine de votação, clique em INICIAR para seguir com a votação

The screenshot shows a web browser window with the URL 'e-democracia.ufsc.br'. The page title is 'Cabine de Votação' and it includes a '[sair]' link. The main heading is 'Eleição para elaboração de Tutorial'. Below the heading, there is a paragraph: 'Para depositar um voto na urna, você deve seguir os passos listados abaixo. ATENÇÃO: enquanto a eleição estiver aberta, você pode votar quantas vezes desejar. No entanto, APENAS O ÚLTIMO voto será contabilizado.' This is followed by a numbered list of three steps: 1. 'Selecionar suas escolhas.', 2. 'Revisar & Confirmar suas escolhas.', and 3. 'Depositar sua cédula cifrada na urna.' Under step 3, it says: 'Nesse momento você deverá se autenticar com nome de usuário e senha que lhe foram enviados por email.' At the bottom of the content area, there is a button labeled 'Iniciar' which is circled in red with an arrow pointing to it from the left. The footer contains the election identification code: 'Código de Identificação da Eleição: bF0kwxhQksQz9Ry1pH/gAm1XsiREah4mOPr77/L16s' and a link for 'ajuda!'.

4. Selecione sua opção à esquerda e, em seguida, clique no botão AVANÇAR na direita da tela



5. Revise as informações de seu voto:
- clique em EDITAR caso deseje modificar sua escolha
 - clique em “Confirmar sua escolha e cifrar cédula para depositar na urna” para prosseguir com seu voto.



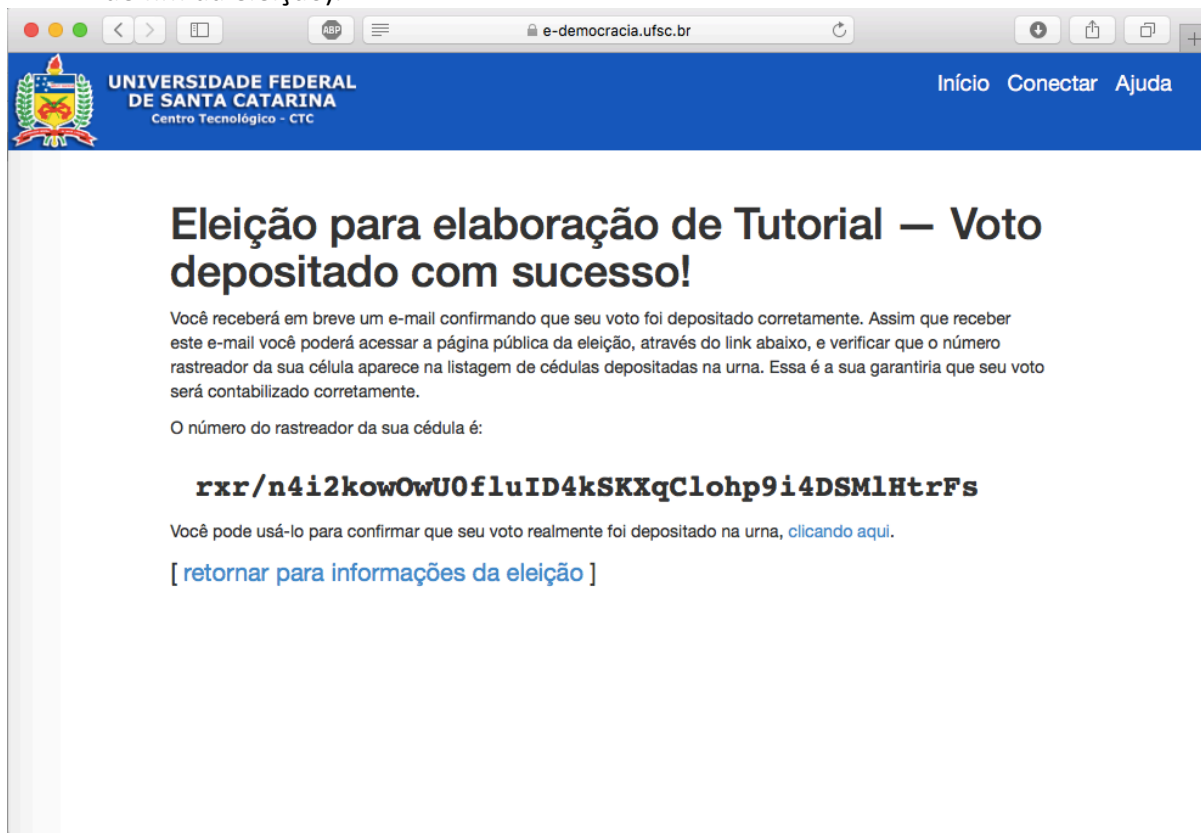
6. Agora está tudo pronto para depositar o voto:
 - a. Clique em “Depositar Cédula na Urna” para prosseguir
 - b. Anote (ou copie) o rastreador de seu voto

The screenshot shows a web browser window with the URL 'e-democracia.ufsc.br'. The page title is 'Cabine de Votação' with a '[sair]' link. The main heading is 'Eleição para elaboração de Tutorial'. Below the heading are three buttons: '(1) Selecionar', '(2) Revisar', and '(3) Depositar'. A message states: 'Sua cédula está cifrada e pronta para ser depositada na urna.' To the right is a yellow button labeled 'Auditar [opcional]'. Below this, it says 'Não esqueça de clicar em "Depositar Cédula na Urna"!'. It then instructs: 'Antes de depositar na urna, você pode anotar seu rastreador de cédula:' followed by the alphanumeric string 'rxr/n4i2kowOwU0fluID4kSKXqClohp9i4DSMIHtrFs' which is underlined in red. Below that, it says 'Sua cédula foi cifrada e ninguém conseguirá identificar as escolhas que você fez.' At the bottom, there is a button labeled 'Depositar Cédula na Urna' which is circled in red. At the very bottom, the election identification code is shown: 'Código de Identificação da Eleição: bF0kwkxhQksQz9Ry1pH/gAm1XsiREah4mOPr77/L16s' with an 'ajuda!' link.

7. Para confirmar seu voto, informe seu ID de eleitor e seu validador de voto, ambos disponíveis no email contendo o endereço da eleição.
 - a. Clique em VOTAR para efetivar seu voto.

The screenshot shows the 'UNIVERSIDADE FEDERAL DE SANTA CATARINA' logo and 'Centro Tecnológico - CTC' in the top left. The top right has links for 'Início', 'Conectar', and 'Ajuda'. The main heading is 'Eleição para elaboração de Tutorial - Deposite seu Voto na Urna'. A yellow box contains the message: 'A sua cédula cifrada ainda não foi depositada na urna. O número de rastreamento da sua cédula é: rxr/n4i2kowOwU0fluID4kSKXqClohp9i4DSMIHtrFs'. Below this, it says 'Por favor, informe o nome de usuário e senha que você recebeu por email.' There are two input fields: 'ID do Eleitor' and 'Senha'. Below the fields, it says 'Você pode depositar quantos votos desejar, porém somente o último será contabilizado.' At the bottom, there is a green button labeled 'Votar'.

8. Seu voto já foi enviado ao sistema, agora você pode verificar se seu voto foi computado ou votar novamente (é possível votar quantas vezes quiser até o horário de fim da eleição).



The screenshot shows a web browser window with the URL `e-democracia.ufsc.br`. The page header includes the logo of the Universidade Federal de Santa Catarina (UFSC) and the text "UNIVERSIDADE FEDERAL DE SANTA CATARINA Centro Tecnológico - CTC". Navigation links for "Início", "Conectar", and "Ajuda" are visible in the top right.

Eleição para elaboração de Tutorial — Voto depositado com sucesso!

Você receberá em breve um e-mail confirmando que seu voto foi depositado corretamente. Assim que receber este e-mail você poderá acessar a página pública da eleição, através do link abaixo, e verificar que o número rastreador da sua cédula aparece na listagem de cédulas depositadas na urna. Essa é a sua garantia que seu voto será contabilizado corretamente.

O número do rastreador da sua cédula é:

`rxr/n4i2kowOwU0fluID4kSKXqClohp9i4DSM1HtrFs`

Você pode usá-lo para confirmar que seu voto realmente foi depositado na urna, [clikando aqui](#).

[[retornar para informações da eleição](#)]